

Zygaenidae

Midi-Pyrénées et Languedoc-Roussillon

CLÉ DE DÉTERMINATION IDENTIFICATION GUIDE

Conservatoire d'espaces naturels Midi-Pyrénées

Ce mini-site est une version en ligne du livret "Les zygènes en Midi-Pyrénées et Languedoc-Roussillon" par David Demergès, Jean-Pierre Favretto et Audrey Poujol, avec la collaboration du GIRAZ-Zygaena (Groupe d'information, de recherche et d'animation sur les Zygaenidae) pour le Conservatoire d'Espaces naturels en Midi-Pyrénées (CEN-MP).

Ce livret apporte un complément d'information visant à aider à l'identification de zygènes en rapport avec l'Atlas Midi-Pyrénées papillons et zygènes. Il contient un guide à la famille des zygènes, une esquisse des caractéristiques particulières aux divers membres de la famille et un guide étape par étape expliquant comment procéder à l'identification.

Ce guide est disponible en format PDF. Si vous visionnez ce site sur smartphone, l'en-tête et pied de page habituels n'apparaîtront pas.

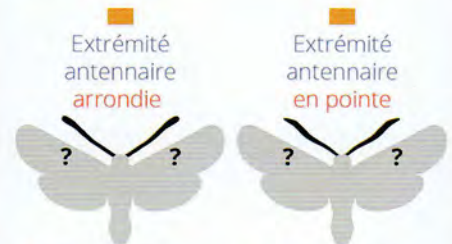
Commencer ...

La clé de terrain lie à les tables par deux sections.

Un rectangle brun indique que vous êtes au niveau d'un **groupe** d'espèces (renvoi vers une table).

Un rectangle vert indique que vous êtes arrivés jusqu'à l'espèce!

Les noms vernaculaires des espèces (en français) correspondent à ceux publiés en 2009 dans le magazine **orein** (Drouet, 2009).



cliquez sur l'image pour aller à la section 1

cliquez sur l'image pour aller à la section 2

<http://zygenes-mplr.eu/language/fr/>

Table 1

Antennes arrondies, T2 et T4 fusionnées, T3 minuscule ou absente

Présence d'une petite zone translucide à la base des AP

Anneau rouge abdominal
Z. sarpedon
(zygène du panicaud)



Absence d'une petite zone translucide à la base des AP

Uniquement dans les Pyrénées!
Z. contaminei
(zygène du panicaud bleu)



1

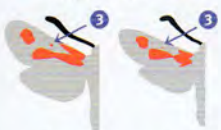


Extrémité antenne arrondie

T2 et T4 fusionnées?

Oui

T3 absente ou minuscule 3



Zygaena sarpedon
Zygaena contaminei

cliquez sur l'image pour aller à la table 1

Taches rouges fusionnées longitudinalement, formant trois stries épaisses



Zygaena purpuralis
Zygaena minos
Zygaena erythrus

cliquez sur l'image pour aller à la table 2

Table 3

Antennes arrondies, T2 et T4 séparées, T6 en croissant

T6 blanche, anneau rouge abdominal
Z. occitanica
(zygène occitane)



T6 rouge cernée de blanc, anneau rouge abdominal
Z. carnolica
(zygène du saintfoin)



T6 rouge cernée de jaune-orange
collier et anneau rouges
Z. fausta
(zygène de la coronille)s



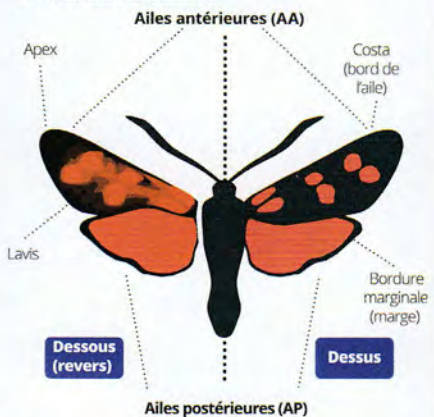
collier blanchâtre
Z. hilaris
(zygène du bugrane)



Chercher

Astuces

Un vocabulaire à connaître



Types d'antennes



Comment numéroter les taches?



Pour plus d'informations :

Conservatoire d'Espaces Naturels de Midi-Pyrénées
75, voie du Toec - BP 57611 - F-31076 Toulouse Cedex 3
Tel. : 05 81 60 81 90

www.cen-mp.org

© 2015 CEN-MP

Photographies : D. Demergès, Bobgaia (insecte.org), B. Lambert
Illustrations : J.-P. Favretto/Relecture : E. Drouet

Graphisme : D. Demergès, L. Laviolle (CEN MP)

Traduction et responsable du projet (site) : Jude Lock

Conception : Alan Slingsby editionpublishing.net